

*SECRETARIA DE ESTADO DA EDUCAÇÃO*



*Governo do Estado*

**SANTA CATARINA**

***SDR/GERED***

***Laguna - SC***

# CASE DE SUCESSO

CASE DE SUCESSO

# NTE LAGUNA




**ESCOLA INDÍGENA  
DE ENSINO FUNDAMENTAL  
TEKOÁ MARANGATU**

*ESCOLA INDÍGENA  
DE ENSINO FUNDAMENTAL  
TEKOÁ MARANGATU*

**MUNICÍPIO**

# Imaruí



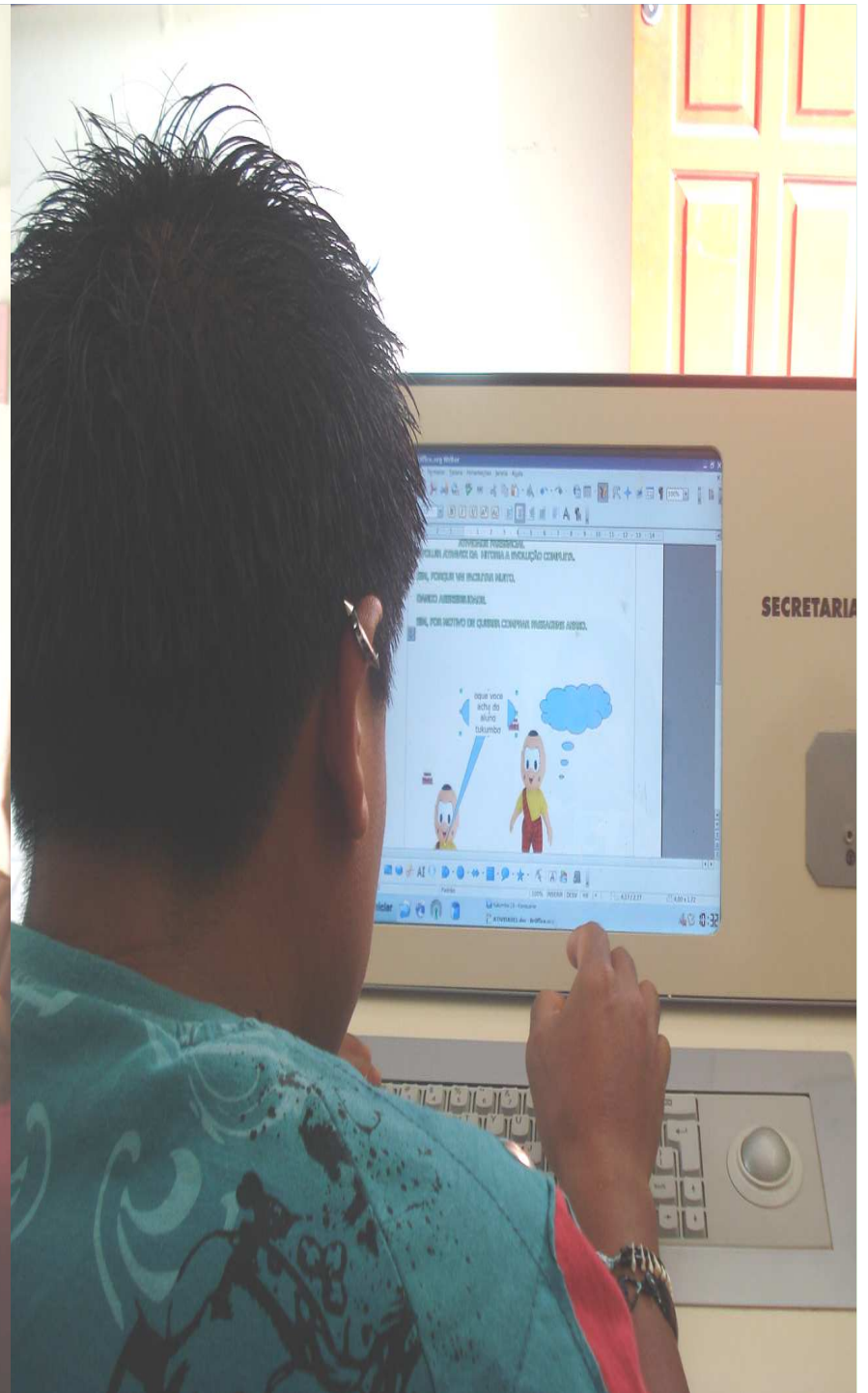
# INTRODUÇÃO À EDUCAÇÃO DIGITAL


INTRODUÇÃO À EDUCAÇÃO DIGITAL

# A FORMAÇÃO

A FORMAÇÃO











# A VISÃO <sup>2</sup> DOS EDUCADORES

*Com o curso realizado na E.I.E.F. Tekoá Maranguatu, nos aperfeiçoamos junto com a tecnologia onde podemos passar nossos conhecimentos adquiridos para os alunos, na sala informatizada.*

*Jucilane Ínácio Nunes e Simone Matias de Oliveira*

**Quando eu soube que haveria Curso de tecnologia fiquei assim:**



**Mas depois de conhecer a equipe, fazendo algumas atividades, percebi que do modo que está sendo transmitido o conhecimento é tudo muito simples, fácil e importante para nosso dia-a-dia escolar.**

**Está sendo muito proveitoso, adquirimos a cada encontro novos conhecimentos para depois por em prática com nossos alunos.**

**Uma oportunidade para nós professores inovarmos nossas aulas e projetos.**

**Ana Claudia de Oliveira Costa Martins**

**As aulas podem se tornar mais dinâmicas, os alunos terão mais interesse, mas é preciso que nós professores estejamos preparados e capacitados. Com esse curso estamos aprendendo a lidar com nossas próprias limitações e está sendo muito bom.**





































- **CLARICE DE SOUZA PADILHA**
- **MAYARA MEDEIROS L. PADILHA**







































# A PRÁTICA

PRÁTICA
























Data	Tecnologia	Disciplina	Aula/Ade	Tema	Objetivo	Ações
17/05/2010	SALA DE INFORMATICA	Ciências	Aula - Professor/Alunos	Nutrição e Alimentos	Criação de slides para melhor assimilar o conteúdo	  
17/05/2010	SALA DE INFORMATICA	Ciências	Aula - Professor/Alunos	Nutrição e Alimentos	Terminar os slides sobre o tema	  
14/05/2010	SALA DE INFORMATICA	Ciências	Aula - Professor/Alunos	átomos e Elementos	Identificar os elementos de acordo com os estados físicos da matéria	  
14/05/2010	SALA DE INFORMATICA	História	Aula - Professor/Alunos	Grécia Antiga	Terminar de digitar o texto dado a aula anterior	  
10/05/2010	SALA DE INFORMATICA	Ciências	Aula - Professor/Alunos	Átomos e Elementos	Criar com os alunos uma tabela periodica com a ajuda do Linux	  
10/05/2010	SALA DE INFORMATICA	Matemática	Aula - Professor/Alunos	As 4 operações	Desenvolver o raciocínio lógico através da resolução de problemas	  
06/05/2010	SALA DE INFORMATICA	História	Aula - Professor/Alunos	Grécia Antiga	Digitação do texto "Grécia Antiga"	  
04/05/2010	SALA DE INFORMATICA	Língua Portuguesa	Aula - Professor/Alunos	Alfabeto Guarani	Correlacionar os Alfabetos e a construção do Alfabeto Guarani	  
04/05/2010	SALA DE INFORMATICA	Matemática	Aula - Professor/Alunos	Adição	No Programa Educacional posicionar os itens da melhor maneira para contá-los	  
04/05/2010	SALA DE INFORMATICA	Matemática	Aula - Professor/Alunos	As 4 operações	Desenvolver o raciocínio lógico através da resolução de problemas	  
30/04/2010	SALA DE INFORMATICA	Língua Portuguesa	Aula - Professor/Alunos	aões, ão, ões	Completar as frases usando-o corretamente	  
28/04/2010	SALA DE INFORMATICA	Língua Portuguesa	Aula - Professor/Alunos	Adjetivos	Digitar no computador o texto dado em sala de aula, trocando seus adjetivos	  

data	local	matéria	tipo de aula	tema	objetivo	ações
4/05/2010	SALA DE INFORMATICA	Matemática	Aula - Professor/Alunos	Adição	No Programa Educacional posicionar os itens da melhor maneira para contá-los	  
4/05/2010	SALA DE INFORMATICA	Matemática	Aula - Professor/Alunos	As 4 operações	Desenvolver o raciocínio lógico através da resolução de problemas	  
0/04/2010	SALA DE INFORMATICA	Língua Portuguesa	Aula - Professor/Alunos	aós, ão, ões	Completar as frases usando-o corretamente	  
8/04/2010	SALA DE INFORMATICA	Língua Portuguesa	Aula - Professor/Alunos	Adjetivos	Digitar no computador o texto dado em sala de aula, trocando seus adjetivos	  
3/04/2010	SALA DE INFORMATICA	Língua Portuguesa	Aula - Professor/Alunos	O Orgulho de ser Mbya Guarani	Relatar todas as experiencias que tiveram durante o Projeto	  
3/04/2010	SALA DE INFORMATICA	Língua Portuguesa	Aula - Professor/Alunos	O Orgulho de ser Mbya Guarani	Relatar as experiencias que obtiveram durante ao Projeto	  
3/04/2010	SALA DE INFORMATICA	Geografia	Aula - Professor/Alunos	O Orgulho de ser Mbya Guarani	Desenhar o mapa da Aldeia no TUX, contendo indicadores de casas e da escola	  
3/04/2010	SALA DE INFORMATICA	Geografia	Aula - Professor/Alunos	O Orgulho de ser Mbya Guarani	Desenhar o mapa da Aldeia no Tux	  
3/04/2010	SALA DE INFORMATICA	Língua Portuguesa	Aula - Professor/Alunos	O Orgulho de ser Mbya Guarani	Formar um texto contendo as informações mais importantes do projeto	  
3/04/2010	SALA DE INFORMATICA	História	Aula - Professor/Alunos	O Orgulho de ser Mbya Guarani	Digitação do texto contendo as informações relatadas pela índia D. maria	  
2/04/2010	SALA DE INFORMATICA	História	Aula - Professor/Alunos	O Orgulho de ser Mbya Guarani	Digitar a história da Aldeia Tekóa Marangatu	  
3/04/2010	SALA DE INFORMATICA	Língua Portuguesa	Aula - Professor/Alunos	O Orgulho de ser Mbya Guarani	Digitar redação referente ao orgulho de ser índio	  

## Acompanhamento de utilização de tecnologia por Escolas e GEREDs

Exibindo registros de 21 a 40 do total de 43 | Página 2 de 3

Data	Tecnologia	Disciplina	Atividade	Tema	Objetivo	Ações
3/04/2010	SALA DE INFORMATICA	Ciências	Aula - Professor/Alunos	O Orgulho de ser Mbya Guarani	Digitar um texto que contenha a forma de como o índio ajuda no Meio Ambiente	  
3/04/2010	SALA DE INFORMATICA	Língua Portuguesa	Aula - Professor/Alunos	O Orgulho de ser Mbya Guarani	Formar frases referente ao Projeto	  
3/04/2010	SALA DE INFORMATICA	Língua Portuguesa	Aula - Professor/Alunos	O Orgulho de ser Mbya Guarani	Encontrar no texto palavras relacionada ao Projeto	  
9/04/2010	SALA DE INFORMATICA	HISTÓRIA	Aula - Professor/Alunos	O ORGULHO DE SER MBYA GUARANI	DESCREVER ATRAVÉS DA DIGITAÇÃO AS BRINCADEIRAS INDÍGENAS	  
6/04/2010	SALA DE INFORMATICA	Língua Portuguesa	Aula - Professor/Alunos	Projeto-O orgulho de ser Guarani	Confeccionar uma pequena história relacionada a palestra de uma índia	  
5/04/2010	SALA DE INFORMATICA	Ciências	Aula - Professor/Alunos	Projeto-O Orgulho de ser Guarani	Descrever através da digitação a forma de preservação do Meio Ambiente	  
5/03/2010	SALA DE INFORMATICA	História	Aula - Professor/Alunos	Conhecendo o computador	Identificar o computador e como trabalhar o mesmo	  

**DA INCLUSÃO DIGITAL  
À INCLUSÃO SOCIAL**

[« Voltar para Caixa de entrada](#)

Arquivar

Denunciar spam

Excluir

Mover para ▼

Marcadores ▼

Mais ações ▼

1 de 129 [Anteriores](#)

## Meu e-mail

Entrada | X

☆ **ricardo benite** Oi Joana, esse é meu novo e-mail. Mande novidades. Vamos bate 27 mai 

☆ ● **rosalia leandro** para mim [mostrar detalhes](#) 16:43 (10 minutos atrás)  Responder ▼

----- Mensagem encaminhada -----

De: **ricardo benite** <[veraibenite@gmail.com](mailto:veraibenite@gmail.com)>

Data: 27 de maio de 2010 09:17

Assunto: Meu e-mail

Para: [joanapaulafagundes@gmail.com](mailto:joanapaulafagundes@gmail.com)

Cc: [mcalves.nte@gmail.com](mailto:mcalves.nte@gmail.com)

**Oi Joana, esse é meu novo e-mail. Mande novidades. Vamos bater papo.**

**Um abraço, Ricardo.**

 [Nova janela](#)

 [Imprimir tudo](#)

 [Expandir todos](#)

 [Encaminhar tudo](#)

### Mais informações

[Oi »](#)

[WWW Oi Torpedos »](#)

[Oi Fixo BH »](#)

[Criar E Mail »](#)

# professor de arte guarani

QUINTA-FEIRA, 27 DE MAIO DE 2010

## ➔ A introdução a educação digital

Com esse ajuda do curso, agente aprendemos muitas coisas. E vai facilita mais os trabalho, para os professores.

Postado por professor de arte guarani às 07:38

 0 comentários

[Início](#)

Assinar: [Postagens \(Atom\)](#)

## Minha lista de blogs

- ➔  **BLOG DO RICARDO**  
introdução a educação digital  
*3 semanas atrás*

## Seguidores



Google Friend Connect



Ainda não há seguidores.  
[Seja o primeiro!](#)

Já é um membro? [Fazer login](#)

## Arquivo do blog

▼ 2010 (1)



# Sala Informatizada da Tekóa Marangatu

QUINTA-FEIRA, 27 DE MAIO DE 2010

● ● ● Introdução a Educação Digital

## MINHA LISTA DE BLOGS

- **e tkumbo13**  
INTRODUCAO A  
EDUCAÇÃO DIGITAL  
*3 semanas atrás*
- **e Blog da Juci**  
Curso introdução a  
educação digital  
*3 semanas atrás*
- **e NHOMBO - EA**  
A INTRODUÇÃO À  
EDUCAÇÃO DIGITAL  
*3 semanas atrás*
- **e Aldeia Tekoa**  
INTRODUÇÃO À  
EDUCAÇÃO DIGITAL



**A pouco tempo o computador tornou-se um grande meio de comunicação, que hoje através deste curso estamos sendo preparados para lecionar com a ajuda do mesmo. Cada vez mais as pessoas terão**

**necessidade de partilhar experiências, informações e conhecimentos, assim agradecemos o NTE por transmitir seus conhecimentos.**

**Experiências trocadas, informações e conhecimentos adquiridos só temos a agradecer a todos**

# BLOG DO RICARDO

quinta-feira, 27 de maio de 2010

introdução a educação digital



indios, trazendo informação e conhecimentos.

Postado por *blog do ricardo* às 07:33 1 comentário

[Início](#)

Assinar: [Postagens \(Atom\)](#)

O curso de informática nós tras uma nova fonte de se interagir no mundo dos não

## Seguidores



Google Friend Connect



Ainda não há seguidores.  
[Seja o primeiro!](#)

Já é um membro? [Fazer login](#)

## Arquivo do blog

▼ 2010 (1)

▼ Maio (1)

[introdução a educação digital](#)

## Quem sou eu

blog do ricardo

[Visualizar meu perfil completo](#)



→→→ QUINTA-FEIRA, 27 DE MAIO DE 2010

## A INTRODUÇÃO À EDUCAÇÃO DIGITAL

*Com a ajuda deste curso foi possível rever nossas aulas, tornando aos alunos momentos mais prazerosos de estudo.*


*Sabemos que de certa forma ficamos acomodados no tempo e desta forma acabamos proporcionando aos alunos aulas rotineiras, com a ajuda de vocês do NTE foi possível possibilitar aos alunos da Tekoá uma educação centrada e voltada a realidade na qual o mundo está ligado (tecnologia).*

Postado por NHOMBO - EA DA TEKQÁ às 07:31 0 comentários

[Início](#)

Assinar: [Postagens \(Atom\)](#)

→→→ Seguidores



Google Friend Connect

Ainda não há seguidores.

[Seja o primeiro!](#)

Já é um membro? [Fazer login](#)

→→→ Arquivo do blog

▼ 2010 (1)

▼ Maio (1)

[A INTRODUÇÃO À EDUCAÇÃO DIGITAL](#)

→→→ Quem sou eu



clarice souzapadilha

**A VERDADEIRA INCLUSÃO  
SÓ ACONTECE  
QUANDO HÁ PARCERIA...**

**A VERDADEIRA INCLUSÃO  
SÓ ACONTECE  
QUANDO HÁ PARCERIA...**

**PORQUE...**



**EDUCAÇÃO DE QUALIDADE  
SE FAZ DE MÃOS DADAS.**